

शिक्षण प्रसारक मंडळ,
गोपाळकृष्णगोखले महाविद्यालय, कोल्हापूर.
महत्वाची सूचना

दिनांक- १३/१०/२०२०

बी.ए., बी.कॉम., बी.एस्सी, बी.सी.ए. व बी.एस्सी कॉम्प्युटर सायन्स भाग २ व ३
(Sem ३ व ५) प्रवेश घेणा-या विद्यार्थ्यांसाठी

बी. ए. बी.कॉम, बी.एस्सी, बी.सी.ए व बी.एस्सी कॉम्प्युटर सायन्स. भाग - २ व ३ (Sem ३ व ५) मध्ये दिनांक १०/०९/२०२० ते ३०/०९/२०२० या कालावधीत ऑनलाईन रजिस्ट्रेशन केलेल्या विद्यार्थी- विद्यार्थीनींना कळविणेत येते की, सन २०२०-२०२१ या चालु शैक्षणिक वर्षामध्ये प्रवेश घेण्यासाठी आपल्या सोयीसाठी ऑनलाईन फी भरून करणेचे आहे. आपल्या रजिस्टर मोबाईलवर आलेल्या मेसेज प्रमाणे सदर ऑनलाईन फी दि.१६/१०/२०२० ते दि.२५/१०/२०२० या कालावधीत आपल्या नावासमोरील रजिस्टर मोबाईल नंबर द्वारे खालील मुददे क्र.१ ते ३ प्रमाणे ऑनलाईन फी भरता येईल.

१. आपल्या कॉलेजच्या www.gkgcollege.com या वेबसाईटवर ONLINE PAYMENT किंवा www.feepayr.com या लिंकद्वारे ऑनलाईन अॅडमिशन फी भरता येईल. अॅडमिशन फी फक्त ऑनलाईन मोड मध्येच भरणेचे आहे.
२. GKG Student Dairy हे application website वर जावून Download करून Username आणि Password टाकून अॅप चालू करावे. सदर अॅपचा उपयोग Fee Paid Option हा Online Fee भरण्यासाठी करता येईल.
३. अॅडमिशन फी भरताना डेबिट कार्ड, क्रेडिटकार्ड, यु.पी.आय., नेट बँकींग यांचा वापर करता येईल. सदर विद्यार्थ्यांनी ऑनलाईन अॅडमिशन फी भरल्या शिवाय आपला प्रवेश निश्चित होणार नाही याची नोंद घ्यावी.
४. ज्या विद्यार्थ्यांनी मागील वर्षात ई.बी.सी. / शिष्यवृत्ती अंतर्गत प्रवेश घेतला होता. व ई.बी.सी. / शिष्यवृत्ती अर्ज ऑनलाईन भरला नाही किंवा मंजूर झाली नसेल अशा सर्व विद्यार्थ्यांना मागील वर्षाची आऊट स्टँडींग फी भरावी लागेल.
५. ऑनलाईन फी भरल्यानंतर आपल्या रजिस्टर मोबाईल नंबरवर Trackpay वरून फी भरल्याचा SMS येईल कोणत्याही परिस्थितीत Double Payment करू नये.

तसेच २४ तासानंतर आपला Username and Password वापरून आपल्या Student Login मधून किंवा GKG Student Dairy App मधून फी भरल्याची पावती डाऊनलोड किंवा प्रिंट काढून ठेवावी. काही अडचण निर्माण झाल्यास श्री. एस. डी. गायकवाड - ९८५०४९४९४२, श्री. जे. जे. पवार - ७३८५४५३६७२ यांना संपर्क करावा.

६. ऑनलाईन फी भरून प्रवेश घेतलेल्या सर्व विद्यार्थ्यांना रजिस्ट्रेशन फॉर्म व इतर कागदपत्रे कार्यालयात सादर करण्यासाठी वेळापत्रक कॉलेजच्या वेबसाईटवर जाहीर करण्यात येईल. सदर वेळापत्रकानुसार दिलेल्या वेळेतच आपली कागदपत्रे Social Distance ठेवून कार्यालयात जमा करण्याची आहेत. ऑनलाईन रजिस्ट्रेशन वेळी अपलोड केलेली कागदपत्रे व कार्यालयात जमा केलेली कागदपत्रे यामध्ये फरक दिसून आल्यास आपला प्रवेश रद्द होईल त्यास सर्वस्वी आपली जबाबदारी राहिल.
७. काही कारणास्तव आपला प्रवेश रद्द केल्यास आपण भरलेली प्रवेश फी परत मिळणार नाही याची नोंद घ्यावी.

सही/-
प्र.प्राचार्य
गोपाळकृष्णगोखले महाविद्यालय,
कोल्हापूर.

सोबत -

१. ऑनलाईन फी चार्ट
२. शिष्यवृत्ती अर्ज (हमीपत्र)
३. ऑनलाईन फी भरण्यासाठी खालील Follow Chart

भाग - २ साठी प्रवेश घेताना खालील प्रमाणे ऑनलाईन फी भरण्याबाबत सूचना -

१. Grantable Division मध्ये प्रवेश मिळालेल्या विद्यार्थ्यांनी खालील फी प्रमाणे भरणेचे आहे. विद्यार्थ्यांनी EBC / Scholarship अर्ज भरले किंवा मंजूर झाली तर त्यांना टयुशन फी परत मिळणार आहे.

अ.क्र.	वर्ग	रक्कम
१.	बी. ए. व बी. कॉम. भाग - २	रु.२३००/-
२.	बी. एस्सी भाग - २	रु.२४२५/-

२. Non Grantable Division मध्ये प्रवेश मिळालेल्या विद्यार्थ्यांनी खालील दोन टप्यात फी भरावयाची आहे. विद्यार्थ्यांनी EBC / Scholarship अर्ज भरले किंवा मंजूर झाली तर परीक्षा फॉर्म भरताना दुसरा टप्याची फी भरावी लागणार नाही. तसेच पहिल्या टप्याची टयुशन फी परत मिळणार आहे.

अ.क्र.	वर्ग	पहिला टप्या	दुसरा टप्या
१.	बी. ए. व बी. कॉम. भाग - २	रु.२५००/-	रु.२०००/-
२.	बी. एस्सी भाग - २	रु.५०००/-	रु.६६२५/-

३. बी. एस्सी कॉम्प्युटर सायन्स आणि बी.सी.ए. मध्ये प्रवेश मिळालेल्या विद्यार्थ्यांनी खालील दोन टप्यात फी भरावयाची आहे. दुसऱ्या टप्याची फी परीक्षा फॉर्म भरताना भरावयाची आहे. फक्त SC/ ST या प्रवर्गामधून प्रवेश मिळालेल्या विद्यार्थ्यांनी Scholarship अर्ज भरले किंवा मंजूर झाली तर परीक्षा फॉर्म भरताना दुसरा टप्याची फी भरावी लागणार नाही तसेच पहिल्या टप्याची टयुशन फी परत मिळणार आहे.

अ.क्र.	वर्ग	पहिला टप्या	दुसरा टप्या
१.	बी. एस्सी कॉम्प्युटर सायन्स भाग - २	रु.७०००/-	रु.१०५७५/-
२.	बी. सी. ए. भाग - २	रु.५०००/-	रु.११४००/-

अधिक माहितीसाठी संपर्क -

१. श्री एस. डी. गायकवाड (कनिष्ठ लिपीक) - ९८५०४९४९४२
२. श्री. जे. जे. पवार (कनिष्ठ लिपीक) - ७३८५४५३६७२

सही/-
प्र.प्राचार्य,
गोपाळ कृष्ण गोखले महाविद्यालय,
कोल्हापूर.

भाग - ३ साठी प्रवेश घेताना खालील प्रमाणे ऑनलाईन फी भरण्याबाबत सूचना -

४. Grantable Division मध्ये प्रवेश मिळालेल्या विद्यार्थ्यांनी खालील फी प्रमाणे भरणेचे आहे. विद्यार्थ्यांनी EBC / Scholarship अर्ज भरले किंवा मंजूर झाली तर त्यांना टयुशन फी परत मिळणार आहे.

अ.क्र.	वर्ग	रक्कम
१.	बी. ए. व बी. कॉम. भाग - ३	रु.२०००/-
२.	बी. एस्सी भाग - ३	रु.२१२५/-

५. Non Grantable Division मध्ये प्रवेश मिळालेल्या विद्यार्थ्यांनी खालील दोन टप्यात फी भरावयाची आहे. विद्यार्थ्यांनी EBC / Scholarship अर्ज भरले किंवा मंजूर झाली तर परीक्षा फॉर्म भरताना दुसरा टप्याची फी भरावी लागणार नाही. तसेच पहिल्या टप्याची टयुशन फी परत मिळणार आहे.

अ.क्र.	वर्ग	पहिला टप्या	दुसरा टप्या
१.	बी. ए. व बी. कॉम. भाग - ३	रु.३०००/-	रु.२२००/-
२.	बी. एस्सी भाग - ३	रु.६०००/-	रु.७८२५/-

६. बी. एस्सी कॉम्प्युटर सायन्स आणि बी.सी.ए. मध्ये प्रवेश मिळालेल्या विद्यार्थ्यांनी खालील दोन टप्यात फी भरावयाची आहे. दुसऱ्या टप्याची फी परीक्षा फॉर्म भरताना भरावयाची आहे. फक्त SC/ ST या प्रवर्गामधून प्रवेश मिळालेल्या विद्यार्थ्यांनी Scholarship अर्ज भरले किंवा मंजूर झाली तर परीक्षा फॉर्म भरताना दुसरा टप्याची फी भरावी लागणार नाही तसेच पहिल्या टप्याची टयुशन फी परत मिळणार आहे.

अ.क्र.	वर्ग	पहिला टप्या	दुसरा टप्या
१.	बी. एस्सी कॉम्प्युटर सायन्स भाग - ३	रु.७०००/-	रु.११८२५/-
२.	बी. सी. ए. भाग - ३	रु.५०००/-	रु.१११००/-

अधिक माहितीसाठी संपर्क -

३. श्री एस. डी. गायकवाड (कनिष्ठ लिपीक) - ९८५०४९४९४२
४. श्री. जे. जे. पवार (कनिष्ठ लिपीक) - ७३८५४५३६७२

सही/-
प्र.प्राचार्य,

गोपाळकृष्ण गोखले महाविद्यालय,
कोल्हापूर.

विद्यार्थ्यांचे नांव:- _____
वर्ग:- _____
मोबाईल क्रमांक:- _____
दिनांक:- _____

प्रति,

मा. प्राचार्य,
गोपाळकृष्णगोखले महाविद्यालय,
कोल्हापूर.

विषय - शिष्यवृत्ती अर्ज भरणेबाबत...

महोदय,

मी उपरोक्त अर्जदार आपल्या महाविद्यालयात प्रवेश घेवू इच्छित असून, प्रवेश फी अंदाजे रु. १४०००/- (चौदाहजार रू फक्त) इतकी आहे याची मला कल्पना आहे.

मी शासनाच्या शिष्यवृत्ती योजनेसाठी पात्र असून त्यासाठी आवश्यक असणारा ऑनलाईन फॉर्म व आवश्यक कागदपत्रे मी ३० नोव्हेंबर २०२० पूर्वी महाविद्यालयात जमा करीन. त्यामुळे सध्या माझी फी माफ करावी व मला प्रवेश फी भरणेतून सवलत मिळावी ही विनंती.

सदरचा फॉर्म वेळेत भरून महाविद्यालयात जमा न केल्यास मला पूर्ण फी भरावी लागेल याची मला कल्पना आहे. अन्यथा माझा प्रवेश रद्दकरणेत येईल व होणाऱ्या नुकसानीस मी स्वतः जबाबदार राहीन. शिष्यवृत्तीसाठी आवश्यक असणारी पात्रता व तहसीलदार यांचा रहिवाशी दाखला व उत्पन्नाचा दाखला, जातीचा दाखला व इतर महत्वाची कागदपत्रे यांची माहिती मी घेतली असून मी नंतरकोणतीही तक्रार करणार नाही.

कळावे,

आपला विश्वासू,

(वरील हमीपत्र आम्ही व्यवस्थित वाचले असून
याबाबत आम्ही नंतरकोणतीही तक्रार करणार नाही)

विद्यार्थ्यांचीसही:-

विद्यार्थ्यांचे नांव:-

पालकांचीसही:-

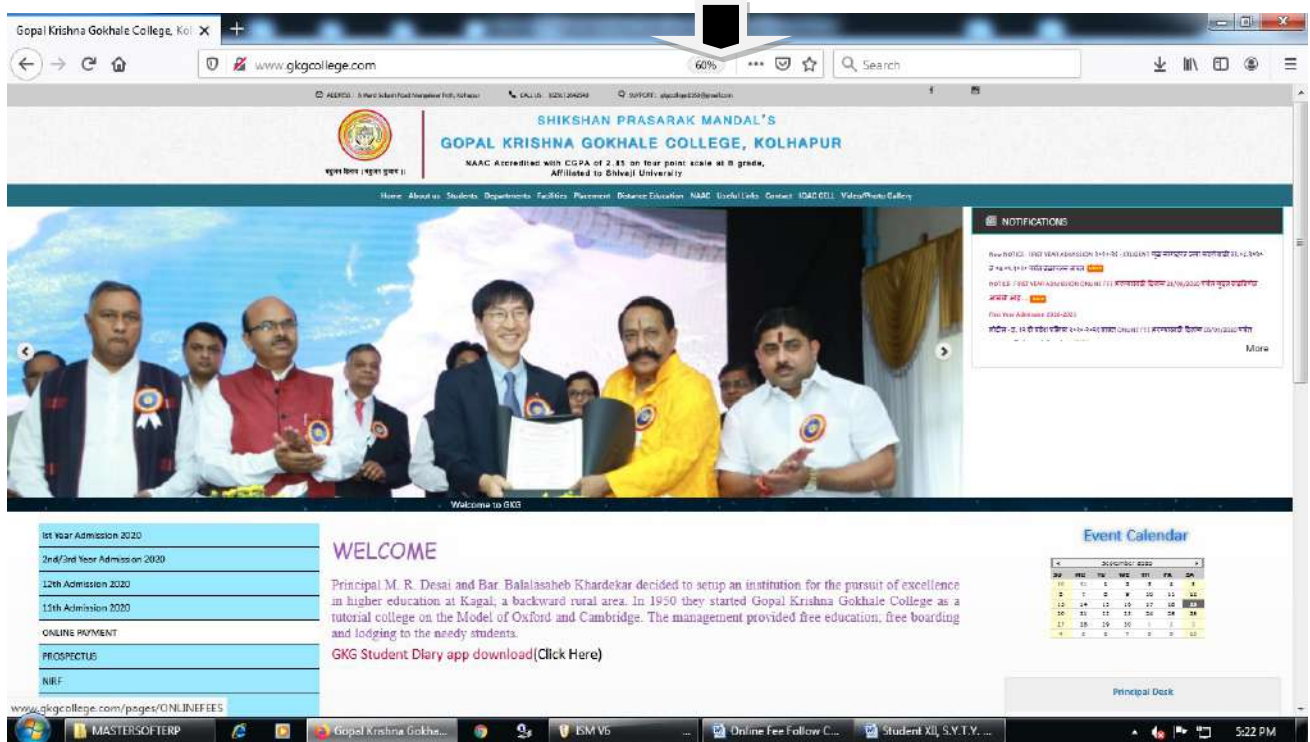
पालकांचे नांव:-

(कोविड-१९ मुळे महाविद्यालय सुरूहोणेस विलंब झालेस ३१ ऑगस्टची मुदत वाढविण्यात येईल, मात्र तत्पूर्वी विद्यार्थ्यांनी उत्पन्नाचा दाखला, रहिवाशी दाखला व जातीचा दाखला व इतर आवश्यक कागदपत्रे तहसीलदार ऑफीस व इतर कार्यालयांकडून प्राप्त करून घ्यावी.)

ONLINE PAYMENT FOLLOW CHART

Visit to www.gkgcollege.com

ONLINE PAYMENT



The screenshot shows the website of Gopal Krishna Gokhale College, Kolhapur. The page features a navigation menu, a main banner with a group photo, and a sidebar with various links. The 'ONLINE PAYMENT' link is highlighted in the sidebar. The main content area includes a 'WELCOME' message from the principal and an 'Event Calendar'.

ONLINE PAYMENT

WELCOME

Principal M. R. Desai and Bar Balalashab Khardekar decided to setup an institution for the pursuit of excellence in higher education at Kagal, a backward rural area. In 1950 they started Gopal Krishna Gokhale College as a tutorial college on the Model of Oxford and Cambridge. The management provided free education, free boarding and lodging to the needy students.

[GKG Student Diary app download\(Click Here\)](#)

Event Calendar

	S	M	T	W	T	F	S
2020-21							
20							
21							
22							
23							
24							
25							
26							
27							
28							
29							
30							
31							
1							
2							
3							
4							
5							
6							
7							
8							
9							
10							
11							
12							
13							
14							
15							
16							
17							
18							
19							
20							
21							
22							
23							
24							
25							
26							
27							
28							
29							
30							
31							

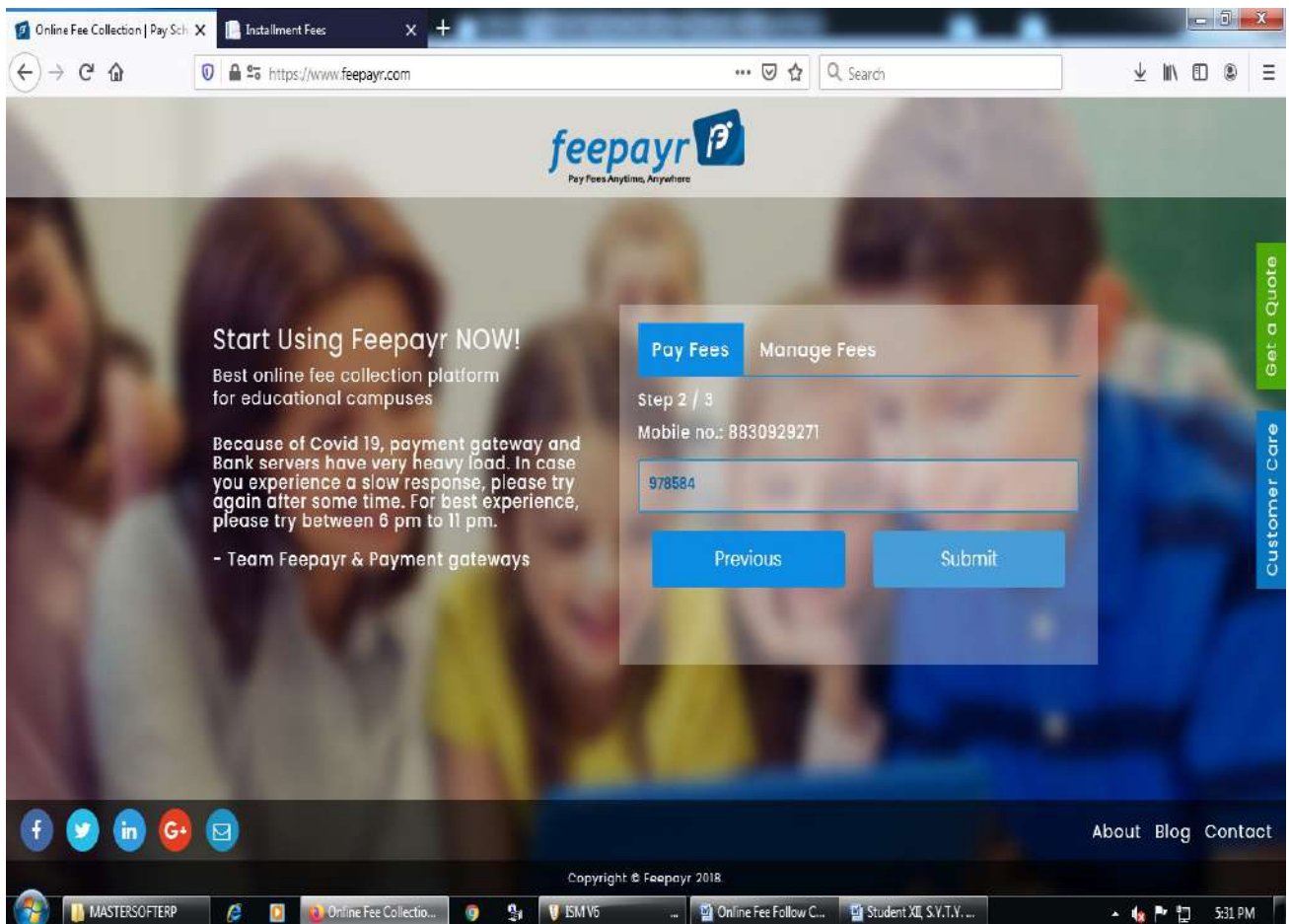


[FOR ONLINE FEES PAYMENT \(Click here\)](#)

Step 1 - College Select and enter register mobile number



Step 2 - ENTER OTP



Step 3 - Pay Now (Click here)

Parents Can Pay Fees Online | Student Admission

https://www.feepayr.com/feePayerOnlinePay/Index

feepayr Pay Fees Anytime, Anywhere

GOPAL KRISHNA GOKHALE COLLEGE

PRITHVI AJIT MORE Online

My Information

Student Id: 502025

Education: B.C.A. - 5

Mobile No.: 8830929271

Email Id: Prithvi.a.more@gmail.com

Parent's Mobile No.: 9673577575

Pay Fees Online Payment Attempt History

Note: Payment will be reflected within 24 hours after making online payment!

Note: If Payment is not reflected on portal within 24 hours, Click on Requery button and verify your payment!

ACTION	FEES TYPE	COURSE	TOTAL BALANCE	CURRENT APPLICABLE	DUE DATE
<input type="checkbox"/>	Admission Fee	B.C.A. - 1	13845	13845.00	NA
<input checked="" type="checkbox"/>	Admission Fee	B.C.A. - 5	2100	2100.00	NA
TOTAL PAYABLE				2100.00	

Buttons: Fees Details, Requery, Pay Now

Note: For any payment transaction related issues, please contact the College/School authorities. You can refer to your College/School website for further information.

Step 4 - Proceed to Payment (Click here)

Parents Can Pay Fees Online | Student Admission

https://www.feepayr.com/feePayerOnlinePay/Index

feepayr Pay Fees Anytime, Anywhere

GOPAL KRISHNA GOKHALE COLLEGE

PRITHVI AJIT MORE Online

My Information

Student Id: 502025

Education: B.C.A. - 5

Mobile No.: 8830929271

Email Id: Prithvi.a.more@gmail.com

Parent's Mobile No.: 9673577575

Pay Fees Online Payment Attempt History

FEES TYPE	FEES
Admission Fee	2100

How much you want to pay?: 2100

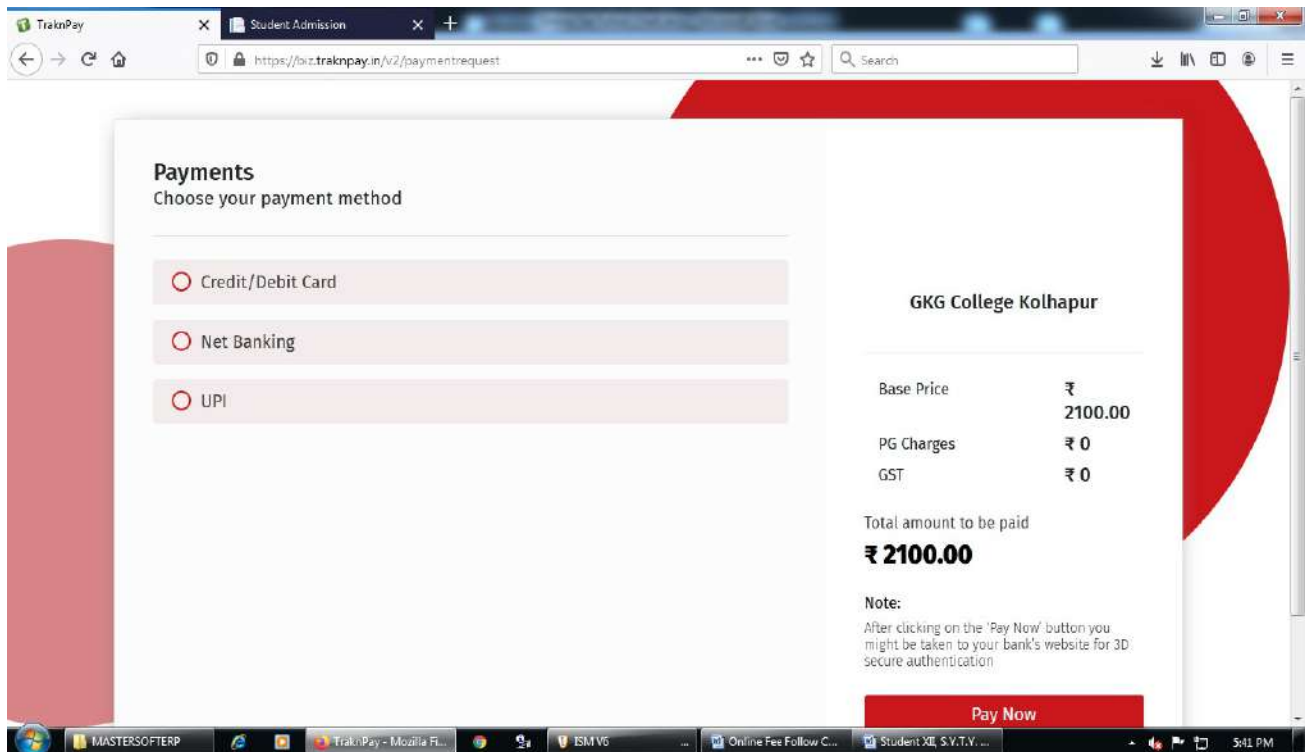
Balance Fees: 13845

Buttons: Proceed to Payment, Back

Note: Please wait for 24 hours to do next payment!

Note: For any payment transaction related issues, please contact the College/School authorities. You can refer to your College/School website for further information.

Step 5 - Credit/Debit/Net Banking/UPI through Pay Now (Click here)



Make Payment after GO TO HOME (Click here) take Print Receipt

THE END